



PROGRAMME PÉDAGOGIQUE

Salarié sauveteur secouriste du travail - Devenir SST
du 25 au 26 août 2025 de 10h00 à 17h00

Créé le : **20/04/2025**

Dernière mise à jour le : **13/08/2025**

Version : **V3**

Type d'action : Action de formation

Type de compétence visée : prévenir les accidents de travail et de travail

Catégorie du thème de formation : Risques professionnels

La formation : Salarié sauveteur secouriste du travail - Devenir SST

Catégorie d'action : action de formation concourant au développement des compétences

Parcours pédagogique permettant d'atteindre un objectif professionnel

Informations pratiques

Durée totale : 14 heures

Modalité de formation / Organisation :

- Présentielle, 579 As la Bordelaise, 97355 Macouria,
- Inter-entreprise, Intra-entreprise, Individuel

Tarif : 200 euros HT/personne

Nombre d'apprenant minimum : 4

Nombre d'apprenant maximum : 10

Indicateurs de performance

Taux de satisfaction général : 100

Taux de recommandation : 100

Taux d'accomplissement : 100 %

Taux d'obtention de la certification : 100 %

Délais d'accès : Accès possible à la formation dans un délai de 7 jours postérieure à la signature de la convention de formation et/ou de 15 jours postérieure à la signature d'un contrat de formation permettant le respect du délai de rétractation du client particulier.

Modalités d'accès : inscription via le lien se positionner sur la prochaine session :

https://app.digiforma.com/guest/0210329326/training_sessions/2476830/register

La formation pouvant avoir lieu chez le client et/ou dans l'une de nos salles de formation, les modalités d'accès seront précisées ultérieurement selon l'organisation choisie. Si la formation a lieu dans l'une de nos salles, un livret d'accueil sera remis détaillant les modalités d'accueil.

Accessibilité aux personnes en situation de handicap : La formation est accessible aux personnes en situation de handicap. Si vous êtes en situation de handicap et que vous voulez suivre cette formation, merci de contacter notre référent handicap, M SIFFRARD Yokiendy joignable par mail à l'adresse info@formationoo.fr et/ou par téléphone au 06 28 23 94 06. Selon la nature de votre handicap, le référent déterminera les conditions d'accessibilité à la formation et l'adaptation

des moyens de la prestation dont l'accessibilité des ressources et/ou la présence de supports spécifiques. Le référent pourra également vous orienter vers un partenaire capable de proposer une ingénierie de formation compatible avec la nature de votre handicap.

Contact référent handicap : M Yokiendy S. , info@formationoo.fr, Tél : +33628239406

Public et prérequis

Prérequis : Tout public à partir de 16 ans

Validation des prérequis : Les prérequis sont validés par un entretien téléphonique préalable à la formation entre le stagiaire et le formateur et/ou le responsable pédagogique.

Objectif(s) de formation

A l'issue de la formation, le stagiaire sera capable de porter les premiers secours à toute victime d'un accident du travail, mais aussi de participer à la prévention des risques professionnels dans son entreprise.

Modalités pédagogiques

Méthodes pédagogiques :

- Affirmative,
- Active et expositive

Moyens pédagogiques :

- Exposé,
- Cas pratique,
- Mise en situation, entretien

Ressources pédagogiques :

- Support de cours et Programme de formation

Moyens techniques :

- Ordinateur,
 - Outil de visioconférence
-

Modalités d'évaluation

Modalités d'évaluation des acquis :

- QCM/Quiz + Exercices d'application + Mise en situation

Modalités d'évaluation de satisfaction :

- Questionnaire de satisfaction à chaud
- Questionnaire de satisfaction à froid






Profil du formateur/ formatrice :

SIFFRARD Yokiendy

info@formationoo.fr - 06 28 23 94 06

SIFFRARD Yokiendy est formateur pour adultes, jeunes, adolescents depuis 12 ans. Détenteur d'un Master 2 MEEF CRN et du CE2IE, d'une Licence en Science de l'éducation,

d'un DUT Génie Électrique Informatique Industriel, Formateur en prévention et sauveteur secouriste du travail (SST).

			SST Certificat former des sauveteurs secouristes du travail
Gérard Moutche, Chef du département Formation de l'INRS 	Partenaire habilité par l'INRS Marie BERA-PREV'IT FORMATION		SIFFRARD Yokiendy Né(e) le : 12/11/1990 N° Forprev : KFF30145 Délivré le : 29/09/2023 Fin de validité : 29/09/2026

Accompagnement et suivi du stagiaire :

Le formateur prévoit des temps d'accompagnement individuels afin de s'adapter aux besoins des participants. Une séquence introductive synchrone est systématique.

Sanction(s) de la formation

- La certification SST
- Attestation de formation,
- Certificat de réalisation

Justificatifs de réalisation et d'assiduité

- Signature d'une feuille d'émargement par le formateur et le stagiaire par demi-journée et/ou par séquence de formation,
- Production des exercices réalisés avec corrections du formateur.

Parcours pédagogique

1. Séquence d'introduction

Objectif pédagogique : À l'issue de la séquence le stagiaire sera capable définir les étapes de déroulement de la formation.

Durée : 30 min

Séance 1 : Être acteur de la prévention des risques professionnels

Séance 2 : Présentation du/des formateur(s)

Séance 3 : Présentation des documents légaux et Q/R

Séance 4 : Présentation des aides (Supports, Formateurs, Pédagogies,...)

Séance 5 : Évaluation en début de formation (Quiz ou QCM)

2. Séquence : Le SST au service de la prévention dans son entreprise

Objectif pédagogique : À l'issue de la séquence le stagiaire sera capable de *faire de la prévention dans son entreprise*

Durée : 2h30

Séance 1 : Être acteur de la prévention des risques professionnels

Séance 2 : De l'observation... à la remontée d'informations

Séance 3 : Contribuer à la suppression du danger

Séance 4 : Contribuer à la réduction du risque

Séance 5 : Quizz (ou autre modalité pendant la formation)

3. Séquence : L'intervention du SST lors d'un accident du travail

Objectif pédagogique : À l'issue de la séquence le stagiaire sera capable d'intervenir lors d'un accident du travail

Durée : 45 min

Séance 1 : Être capable d'intervenir face à une situation d'accident du travail

4. Séquence : Les conduites à tenir pour protéger

Objectif pédagogique : À l'issue de la séquence le stagiaire sera capable de protéger la victime dans de bonnes conditions en respectant les conduites à tenir

Durée : 45 min

Séance 1 : Protéger

5. Séquence : Les conduites à tenir pour examiner

Objectif pédagogique : À l'issue de la séquence le stagiaire sera capable d'examiner la victime dans de bonnes conditions en respectant les conduites à tenir

Durée : 45 min

Séance 1 : Examiner

6. Séquence : Les conduites à tenir pour faire alerter

Objectif pédagogique : À l'issue de la séquence le stagiaire sera capable de faire alerter dans de bonnes conditions en respectant les conduites à tenir

Durée : 45 min

Séance 1 : Faire alerter

7. Séquence : Les conduites à tenir pour faire secourir

Objectif pédagogique : À l'issue de la séquence le stagiaire sera capable de faire alerter dans de bonnes conditions en respectant les conduites à tenir

Durée : 5h50

Séance 1 : La victime saigne abondamment,

Séance 2 : La victime s'étouffe,

Séance 3 : La victime ne répond pas, elle ne respire pas,

Séance 4 : La victime ne répond pas, elle ne respire pas,

Séance 5 : La victime se plaint de malaise pas,

Séance 6 : La victime se plaint de brûlure,

Séance 7 : La victime se plaint d'une douleur empêchant de faire un certain mouvement,

Séance 8 : La victime se plaint d'une plaie qui ne saigne pas abondamment,

8. Séquence : Évaluation et Bilan

Objectif pédagogique : À l'issue de la séquence le stagiaire sera capable d'obtenir sa certification

Durée : 1h10 min / 6 minutes par apprenants

Séance 1 : Epreuve certificative

Séance 2 : Bilan
